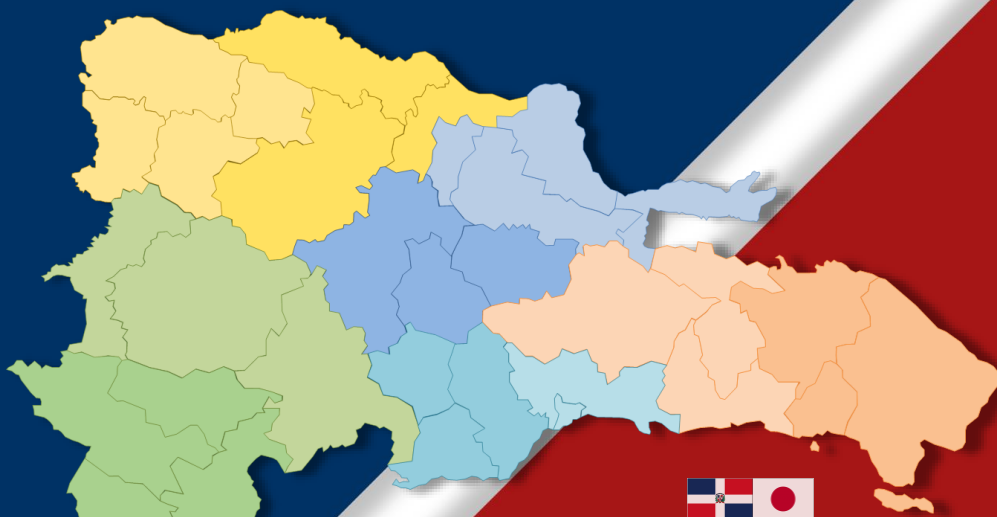


Uso práctico de Herramientas:

PLANIFICACIÓN MUNICIPAL



REPÚBLICA DOMINICANA

Territorios Fortalecidos

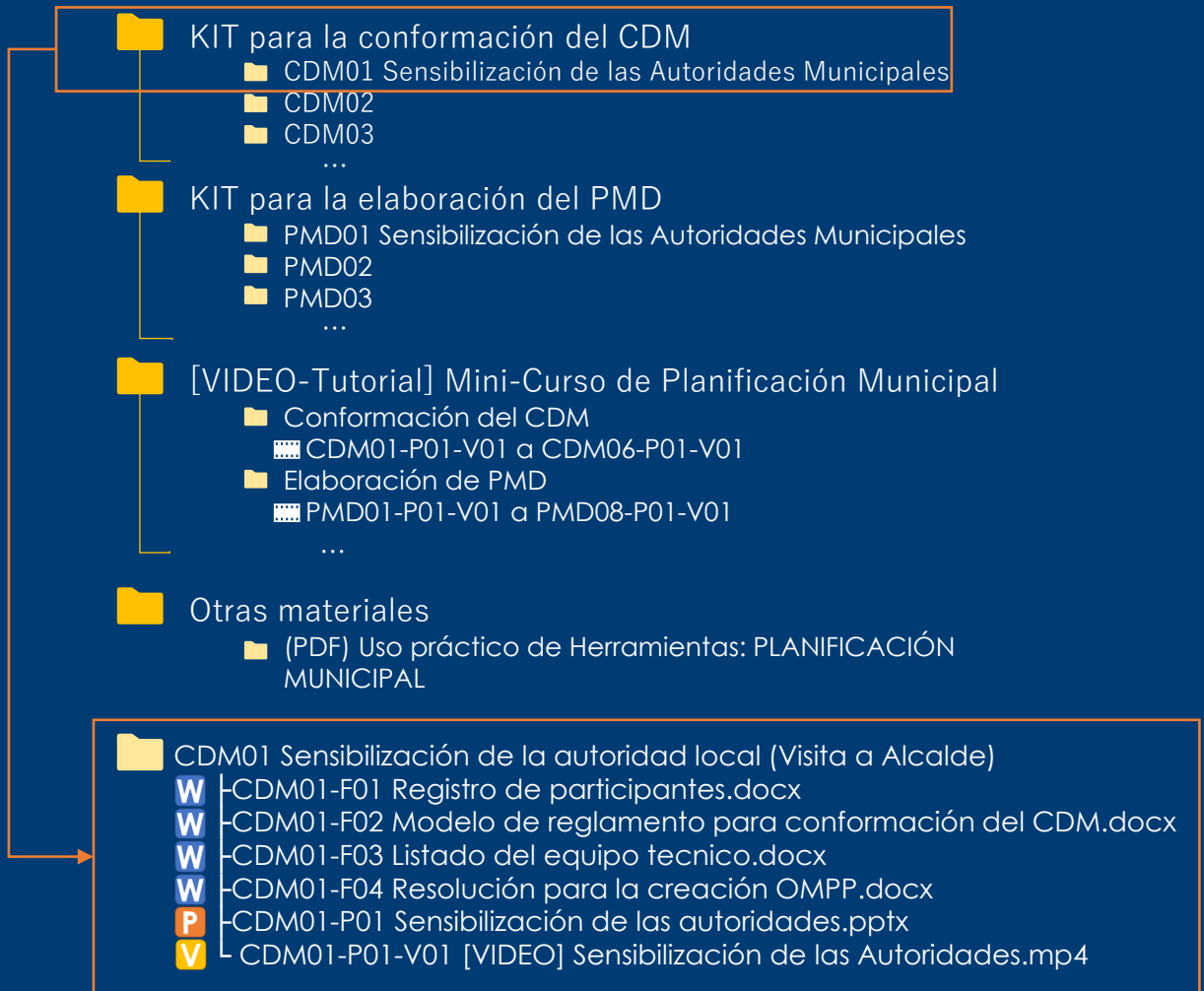


GOBIERNO DE LA
REPÚBLICA DOMINICANA

ECONOMÍA, PLANIFICACIÓN Y DESARROLLO



Estructura del KIT



Utilización del KIT

1. Técnico OMPP (y/o el responsable en el ayuntamiento) aprende todos los pasos con VIDEO Tutorial.
2. Convoca al taller o reunión de primer paso (CDM01).
3. Preparación de taller. [Materiales]
4. Ejecutar el taller según los pasos.
(técnico OMPP puede hacer presentación usando PPTX (ej. COM01-P01) o puede ver VIDEO Tutorial (ej. CDM01-P01-V01) junto con los participantes del taller.)
5. Llenar los formatos según los pasos. [Resultados]
6. Aclarar y Distribuir las tareas para el próximo paso.
7. Definir la fecha del siguiente taller.





Composición de cada paso.

El KIT de Herramientas de planificación esta diseñado para aprender haciendo, según vayamos completando cada paso, iremos terminando un proceso hasta tener el resultado final.

Antes de iniciar un paso, debemos revisar los materiales existentes, adaptarlos a nuestro entorno y luego de finalizar el mismo revisar las tareas para el próximo paso.

Título de este paso.

Numero de Talleres.

CDM01: Sensibilización de las autoridades locales

Taller : 1

Tareas : 4

Idea básica de este paso:

Las autoridades locales comprenden los procesos de planificación municipal, según lo establecido en la ley 176-07 y la ley 498-06. Además, la responsabilidad que tienen los gobiernos locales en la formación de las estructuras de planificación municipal.

Cantidad de Tareas para próximo paso.

Puntos importantes para este paso.

Objetivos de este paso:

1. Conocer el Sistema Nacional de Planificación e Inversión Pública(SNIP).
2. Entender la importancia del Consejo de Desarrollo Municipal y su reglamento(CDM).
3. Entender la importancia de la elaboración el Plan Municipal de Desarrollo (PMD).
4. Entender la importancia de la oficina de planificación y programación (OMPP).
5. Entender la importancia del **equipo técnico del ayuntamiento**.
6. Entender la importancia de las mesas temáticas.

Objetivos y/o resultados esperados en final de este paso.

Materiales para este paso:

1. CDM01-F01 Registro de participantes.docx
2. CDM01-P01 Sensibilización de las autoridades locales .pptx
3. CDM01-F02 Modelo de reglamento para conformación del CDM.docx
4. CDM01-F03 Listado del equipo técnico municipal.docx
5. CDM01-F04 Resolución para la creación de la OMPP.docx

Materiales (formatos, Presentaciones, etc.) para utilizar en este paso.

Pasos de ejecución:

1. Firmar el registro de participantes (CDM01-F01).
2. Explicación general de la planificación municipal en la R.D (CDM01-P01).
3. Explicar el modelo de reglamento para la conformación del CDM (CDM01-F02).
4. Llenar formato de listado de equipo técnico (CDM01-F03).
5. Modificar el formato de resolución para OMPP CDM01-F04
6. Aclarar el próximos pasos.

Como ejecutar este paso.

Las tareas para el próximo paso:

1. Designación del técnico de la OMPP.
2. Entregar al consejo de regidores el reglamento para la conformación del CDM. CDM01-F02.
3. Conformación de Equipo técnico CDM01-F03.
4. Modificar el formato de resolución para OMPP CDM01-F04

Tareas y trabajos que deben terminar antes de próximo paso.

Video instructivo:

1. CDM01-P01-V01 Sensibilización de las autoridades locales.mp4

Video instructivo.



Conformación del CDM y Elaboración del PMD

Código	Paso/Actividad
CDM01	Sensibilización de las Autoridades Locales.
CDM02	Sensibilización de equipo técnico.
CDM03	Sensibilización de la sociedad civil.
CDM04	Selección de Sociedad Civil /conformación del CDM e Integración del CDM.
CDM05	Oficialización de CDM.
CDM06	Sensibilización y conformación de la Comisión Técnica y las Mesas Temáticas Municipales.
PMD01	Introducción al PMD /Diagnóstico Municipal
PMD02	Validación del Diagnóstico municipal /Identificación de Problemáticas.
PMD03	Análisis FODA /Elaboración de Visión y Misión municipal.
PMD04	Definición de líneas y objetivos /Identificación de Demandas territoriales.
PMD05	Clasificación y Priorización de las demandas Territoriales.
PMD06	Demandas para el plan de inversión municipal y ficha técnica de las demandas coordinadas.
PMD07	Revisión, diagramación y publicación del PMD.
PMD08	Lanzamiento del PMD.


Planificación Municipal

- Conformación de Consejo de Desarrollo Municipal (CDM)-
- Elaboración de Plan Municipal de Desarrollo (PMD)-

El kit de Planificación Municipal pretende facilitar la aplicación de los procesos de planificación en todo el territorio Dominicano, ofreciendo elementos metodológicos suficiente y de fácil manejo a la hora de formar el Consejo de Desarrollo Municipal (CDM) y elaborar el Plan Municipal de Desarrollo (PMD).

Su diseño y contenido está enfocado especialmente en los procesos de planificación según el marco legal de la Republica Dominicana (Ley 498-06) de Planificación e Inversión Pública, y su reglamento de aplicación (Ley 176-07) del Distrito Nacional y los Municipios y La Constitución de la República en el Artículo 238. Así como también particularmente en el Desarrollo Social Sostenible, el mismo contiene algunos conocimientos que pueden ser útiles para cualquier persona con interés en la Planificación Municipal y el Desarrollo Social.

En la actualidad los procesos de Planificación Municipal en el territorio presentan debilidades, por el alto costo que conlleva realizarlo y, la mayoría de los Ayuntamientos no cuentan con las herramientas necesaria. Ahora con el Kit de planificación los gobiernos locales pueden llevar a cabo estos procesos de una forma fácil, rápida y bajo el cumplimiento de la ley.



Conformación del Consejo de Desarrollo Municipal (CDM)

Los Materiales para CDM

1. CDM01-F01 Registro de participantes.docx
2. **CDM01-P01 Sensibilización de las autoridades locales.pptx**
3. CDM01-F02 Modelo de reglamento para conformación del CDM.docx
4. CDM01-F03 Listado del equipo técnico municipal.docx
5. CDM01-F04 Resolución para la creación de la OMPP.docx
6. **CDM02-P01 Sensibilización del equipo técnico.pptx**
7. CDM02-F01 Formato de levantamiento de actores claves.xlsx
8. CDM02-F02 Carta de invitación a la sociedad civil.docx
9. CDM02-F03 Formato de carta de designación de las Instituciones.docx
10. **CDM03-P01 Sensibilización de la sociedad civil.pptx**
11. CDM02-F03 Formato de carta de designación de las Instituciones.docx
12. **CDM04-P01 Selección de Sociedad Civil /conformación del CDM e Integración del CDM.pptx**
13. CDM04-F01 Informe de relatoría del CDM.docx
14. CDM04-F02 Acta de formalización del CDM.docx
15. CDM04-F03 Modelo de resolución para el CDM.docx
16. **CDM05-P01 Oficialización del CDM.pptx**
17. CDM05-F01 Formato de carta de invitación para la conformación de la comisión técnica y las mesas temáticas. docx
18. **CDM06-P01 Sensibilización y conformación y de la comisión técnica y las mesas temáticas municipales.pptx**
19. CDM06-D01 Ley 1-12 Estrategia Nacional de Desarrollo-2030.pdf
20. CDM06-F01 Listado de los miembros de la comisión técnica municipal.docx
21. CDM06-F02 Listado de temas por eje. xlxs
22. CDM06-F03 Listado de instituciones por temas.xlsx
23. CDM06-F04 Listado de mesas temáticas.xlsx
24. CDM06-F05 Informe de resultados de las mesas temáticas.xlsx

*Rojos: Las presentaciones con Video Tutorial

Conformación de Consejo de Desarrollo Municipal (CDM)

Resumen de cada paso

CDM01: Sensibilización de las autoridades locales

Las autoridades locales comprenden los procesos de planificación municipal, según lo establecido en la ley 176-07 y la ley 498-06. Además, la responsabilidad que tienen los gobiernos locales en la formación de las estructuras de planificación municipal.

CDM02: Sensibilización de equipo técnico

El equipo técnico municipal comprenden los procesos de planificación municipal, según lo establecido en la ley 176-07 y la ley 498-06 y la responsabilidad que tienen como equipo técnico de los gobiernos locales en la formación de las estructuras de planificación municipal.

CDM03: Sensibilización de la sociedad civil

La sociedad civil comprende el valor de la planificación municipal para el desarrollo local, y la importancia que tiene la participación de toda la fuerza viva del territorio en la conformación del Consejo de Desarrollo Municipal (CDM), ya que estos procesos deben ser realizados de forma participativa y en concertación con todas las instituciones que lo representan por ley.

CDM04: Selección de Sociedad Civil /conformación del CDM e Integración del CDM

La sociedad civil entiende su rol y funciones como representantes y suplentes ante el Consejo de Desarrollo Municipal (CDM).

CDM05: Oficialización de CDM

El Concejo de Regidores comprende la importancia de la oficialización del Consejo de Desarrollo Municipal (CDM).

CDM06: Sensibilización y conformación de la Comisión Técnica y las Mesas Temáticas Municipales

Las instituciones gubernamentales y organizaciones con presencia en el territorio comprenden el valor de la planificación municipal para el desarrollo local, y la importancia que tiene la participación de su institución en la conformación de las mesas temáticas, para el apoyo técnico al Consejo de Desarrollo Municipal (CDM).



CDM01: Sensibilización de las autoridades locales

Taller :	1
Tareas :	4

Idea básica de este paso:

Las autoridades locales comprenden los procesos de planificación municipal, según lo establecido en la ley 176-07 y la ley 498-06. Además, la responsabilidad que tienen los gobiernos locales en la formación de las estructuras de planificación municipal.

Objetivos de este paso:

1. Conocer el Sistema Nacional de Planificación e Inversión Pública(**SNIP**).
2. Entender la importancia del Consejo de Desarrollo Municipal y su reglamento(CDM).
3. Entender la importancia de la elaboración el Plan Municipal de Desarrollo (PMD).
4. Entender la importancia de la oficina de planificación y programación (**OMPP**).
5. Entender la importancia del **equipo técnico del ayuntamiento**.
6. Entender la importancia de las mesas temáticas.

Materiales para este paso:

1. CDM01-F01 Registro de participantes.docx
2. CDM01-P01 Sensibilización de las autoridades locales .pptx
3. CDM01-F02 Modelo de reglamento para conformación del CDM.docx
4. CDM01-F03 Listado del equipo técnico municipal.docx
5. CDM01-F04 Resolución para la creación de la OMPP.docx

Pasos de ejecución:

1. Firmar el registro de participantes (CDM01-F01).
2. Explicación general de la planificación municipal en la R.D (CDM01-P01).
3. Explicar el modelo de reglamento para la conformación del CDM (CDM01-F02).
4. Llenar formato de listado de equipo técnico (CDM01-F03).
5. Modificar el formato de resolución para OMPP CDM01-F04
6. Aclarar el próximos pasos.

Las tareas para el próximo paso:

1. Designación del técnico de la OMPP.
2. Entregar al consejo de regidores el reglamento para la conformación del CDM. CDM01-F02.
3. Conformación de Equipo técnico CDM01-F03.
4. Modificar el formato de resolución para OMPP CDM01-F04

Video instructivo:

1. CDM01-P01-V01 Sensibilización de las autoridades locales.mp4



CDM02: Sensibilización del equipo técnico

Taller :	1
Tareas :	4

Idea básica de este paso:

El equipo técnico municipal comprenden los procesos de planificación municipal, según lo establecido en la ley 176-07 y la ley 498-06 y la responsabilidad que tienen como equipo técnico de los gobiernos locales en la formación de las estructuras de planificación municipal.

Objetivos de este paso:

1. Conocer el Sistema Nacional de Planificación e Inversión Pública(**SNIP**).
2. Entender la importancia del Consejo de Desarrollo Municipal y su reglamento (CDM).
3. Entender la importancia de la elaboración el Plan Municipal de Desarrollo (PMD).
4. Entender la importancia de la oficina de planificación y programación (**OMPP**).
5. Entender la importancia del **equipo técnico del ayuntamiento**.
6. Entender la importancia de las mesas temáticas.

Materiales para este paso:

1. CDM01-F01 Registro de participantes.docx
2. CDM02-P01 Sensibilización del equipo técnico.pptx
3. CDM02-F01 Formato de levantamiento de actores claves.xlsx
4. CDM02-F02 Carta de invitación a la sociedad civil.docx
5. CDM02-F03 Formato de carta de designación de las Instituciones.docx
6. CDM01-F02 Modelo de reglamento para conformación del CDM.docx

Pasos de ejecución:

1. Firmar Registro de participantes (CDM01-F01).
2. Explicación general de la planificación municipal en la R.D (CDM02-P01).
3. Elaborar el listado de actores claves según el modelo de reglamento (CDM02-F01).
4. Elaborar la carta de invitación para la sociedad civil (CDM02-F02).
5. Entregar la carta de designación de los representantes de las Instituciones (CDM02-F03).
6. Revisar el reglamento para conformación del CDM (CDM01-F02)
7. Aclarar el próximos pasos.

Las tareas para el próximo paso:

1. Realizar la convocatoria a la sociedad civil a través de cartas, llamadas u otros medios comunes al territorio.
2. Entregar la carta de invitación a las instituciones para la conformación del CDM CDM02-F02.
3. Entregar la carta de designación de los representantes de las instituciones para la actividad de conformación del CDM. CDM02-F03.
4. Estudiar la presentación de sensibilización de la sociedad Civil para presentarla en la próxima actividad CDM03- P01.

Video instructivo:

1. CDM02-P01-V01 Sensibilización del equipo técnico.mp4



CDM03: Sensibilización de la sociedad civil

Taller :	1
Tareas :	2

Idea básica de este paso:

La sociedad civil comprende el valor de la planificación municipal para el desarrollo local, y la importancia que tiene la participación de toda la fuerza viva del territorio en la conformación del Consejo de Desarrollo Municipal (CDM), ya que estos procesos deben ser realizados de forma participativa y en concertación con todas las instituciones que lo representan por ley.

Objetivos de este paso:

1. Conocer el Sistema Nacional de Planificación e Inversión Pública(SNIP).
2. Entender la importancia del Consejo de Desarrollo Municipal y su reglamento(CDM).
3. Entender la importancia de la elaboración el Plan Municipal de Desarrollo (PMD).
4. Entender la importancia de la oficina de planificación y programación (OMPP).
5. Entender la importancia del equipo técnico del ayuntamiento.
6. Entender la importancia de las mesas temáticas.
7. Conocer el proceso para la conformación del CDM

Materiales para este paso:

1. CDM01-F01 Registro de participantes.docx
2. CDM03-P01 Sensibilización de la sociedad civil.pptx
3. CDM01-F02 Modelo de reglamento para conformación del CDM.docx
4. CDM02-F03 Formato de carta de designación de las Instituciones.docx

Pasos de ejecución:

1. Firmar registro de participantes (CDM01-F01).
2. Explicación general de la planificación municipal y los proceso de formación del CDM (CDM03-P01).
3. Revisar el reglamento para conformación del CDM (CDM01-F02)
4. Recibir las carta de designación de los representantes de las Instituciones (CDM02-F03).

Las tareas para próximo paso:

1. En caso de ser necesario completar los grupos que falten para la conformación del CDM.
2. Gestionar la oficialización del reglamento para conformación del CDM.

Video instructivo:

1. CDM03-P01-V01 Sensibilización de la sociedad civil .mp4

CDM03

CDM04: Selección de Sociedad Civil /conformación del CDM e Integración del CDM

Taller : 1
Tareas : 3

Idea básica de este paso:

La sociedad civil entiende su rol y funciones como representantes y suplentes ante el Consejo de Desarrollo Municipal (CDM).

Objetivos de este paso:

1. Entender la composición del consejo de Desarrollo Municipal (CDM).
2. Conocer el proceso de conformación del (CDM).
3. Realizar el acto de integración del CDM y firma de documentos de oficialización.
4. Seleccionar el coordinador y secretario del CDM.

Materiales para este paso:

1. CDM01-F01 Registro de participantes.docx
2. CDM04-P01 Selección de Sociedad Civil /conformación del CDM e Integración del CDM .pptx
3. CDM04-F01 Informe de relatoría del CDM.docx
4. CDM04-F02 Acta de formalización del CDM.docx
5. CDM04-F03 Modelo de resolución para el CDM.docx

Pasos de ejecución:

1. Firmar Registro de participantes (CDM01-F01).
2. Explicar el proceso selección de sociedad civil /conformación del CDM e Integración del CDM (CDM04-P01).
3. Seleccionar de cada institución un representante y un suplente por cada sector para la formación del CDM.
4. Elaborar el informe de relatoría del CDM (CDM04-F01).
5. Firmar el acta de formalización del CDM (CDM04-F02).
6. Adaptar el modelo de resolución del CDM (CDM04-F03).
7. Seleccionar el coordinador y secretario del CDM.

Las tareas para próximo paso:

1. Revisar el informe de relatoría del CDM (CDM04-F01).
2. Gestionar la oficialización del acta de formalización del CDM (CDM4-F02).
3. Tramitar la resolución para la oficialización del CDM por el consejo de regidores (CDM04-F03).

Video instructivo:

1. CDM04-P01-V01 Selección de Sociedad Civil /conformación del CDM e Integración del CDM .mp4

CDM05: Oficialización del CDM

Taller : 0
Tareas : 5

Idea básica de este parte:

El Concejo de Regidores comprende la importancia de la oficialización del Consejo de Desarrollo Municipal (CDM).

Objetivos de este paso:

1. Oficializar el Consejo de Desarrollo Municipal (CDM).
2. Formalizar el acta de conformación del CDM.

Materiales para este paso:

1. CDM05-P01 Oficialización del CDM.pptx
2. CDM04-F02 Acta de formalización del CDM.docx
3. CDM04-F03 Modelo de resolución para el CDM.docx
4. CDM05-F01 Formato de carta de invitación para la conformación de la comisión técnica y las mesas temáticas

Pasos de ejecución:

1. Revisar el acta de formalización del CDM, que este firmada y sellada por el Consejo de Regidores (CDM04-F02).
2. Comprobar que la resolución del CDM esté lista (CDM04-F03).

Las tareas para próximo paso:

1. Definir los posible temas para la conformación de las mesas temáticas partiendo de la END y otros que estén afectando el territorio.
2. Elaborar un listado de posibles temáticas CDM06-F02.
3. Revisar con el CDM las posibles temáticas CDM06-F02.
4. Elaborar un listado de instituciones representadas en el territorio por temáticas CDM06-F03.
5. Elaborar y enviar las cartas de invitación a las instituciones para la conformación de la comisión técnica y las mesas temáticas CDM05-F01.

Video instructivo:

1. CDM05-P01-V01 Oficialización del CDM.mp4

CDM06: Sensibilización y conformación de la Comisión Técnica y las Mesas Temáticas Municipales

Taller : 1
Tareas : 2

Idea básica de este parte:

Las instituciones gubernamentales y organizaciones con presencia en el territorio comprenden el valor de la planificación municipal para el desarrollo local, y la importancia que tiene la participación de su institución en la conformación de las mesas temáticas, para el apoyo técnico al Consejo de Desarrollo Municipal (CDM).

Objetivos de este paso:

1. Conocer el Sistema Nacional de Planificación e Inversión Pública (SNIP).
2. Entender la importancia del Consejo de Desarrollo Municipal y su reglamento (CDM).
3. Entender la importancia de la elaboración del Plan Municipal de Desarrollo (PMD).
4. Entender la importancia de la comisión técnica.
5. Entender la importancia de las mesas temáticas.
6. Conformar la comisión técnica y formar las mesas temáticas.

Materiales para este paso:

1. CDM01-F01 Registro de participantes.docx
2. CDM06-P01 Sensibilización y conformación de la comisión técnica y las mesas temáticas municipales.pptx
3. CDM06-D01 Ley 1-12 Estrategia Nacional de Desarrollo-2030.pdf
4. CDM06-F01 Listado de los miembros de la comisión técnica municipal.docx
5. CDM06-F02 Listado de temas por eje.xlsx
6. CDM06-F03 Listado de instituciones por temas.xlsx
7. CDM06-F04 Listado de mesas temáticas.xlsx
8. CDM06-F05 Informe de resultados de las mesas temáticas.xlsx

Pasos de ejecución:

1. Firmar Registro de participantes CDM01-F01.
2. Explicar el proceso de Sensibilización y conformación de la comisión técnica y las mesas temáticas municipales CDM06-P01.
3. Llenar el listado de miembros de la comisión técnica CDM06-01.
4. Revisar la END para identificar los posibles temas que estén afectando el territorio CDM06-D01
5. Elaborar el listado de temas por ejes CDM06-02.
6. Elaborar el listado de instituciones por tema CDM06-F03.
7. Formar las mesas temáticas CDM06-F04.
8. Elaborar el informe de resultado de las mesas temáticas CDM06-F05.

Las tareas para próximo paso:

1. Revisar el informe de problemáticas con propuesta alternativas de solución para el CDM (CDM06-F05)
2. Presentar de manera interna al CDM el informe final de las problemáticas con las propuesta alternativas de solución (CDM06-F05)

Video instructivo:

CDM06-P01-V01 Sensibilización y conformación de la comisión técnica y las mesas temáticas municipales.mp4

Elaboración de Plan Municipal de Desarrollo (PMD)

Los Materiales para PMD

1. PMD01-F01 Registro de participantes.docx
2. **PMD01-P01 Introducción al PMD-Diagnóstico municipal-Síntesis de Diagnostico.pptx**
3. PMD01-D01 Tu municipio en cifras.pdf
4. PMD01-D02 Tu país en cifras.pdf
5. PMD01-F02 Cuestionario para diagnóstico municipal.docx
6. PMD01-F03 Excel para el diagnóstico de datos secundario.xlsx
7. PMD01-F04 Tabla de comparación tu municipio-tu país.xlsx
8. PMD01-F05 Listado de fotos y mapas para la plantilla del PMD.xlsx
9. PMD01-F06 Plantilla digital del PMD.docx
10. PMD01-F01 Registro de participantes.docx
11. **PMD02-P01 Validación del Diagnóstico municipal-Identificación de problemáticas.pptx**
12. PMD02-D01 Elaboración de problemáticas por eje.pdf
13. PMD02-F01 Formato de registro de problemáticas por eje.xlsx
14. **PMD03-P01 Análisis FODA /Elaboración de Visión y Misión municipal.pptx**
15. PMD03-D01 Análisis FODA.pdf
16. CDM06-F05 Informe de resultado de las mesas temáticas.docx.
17. PMD03-F01 Matriz FODA.xlsx
18. PMD03-F02 Formato de visión y misión municipal.docx.
19. **PMD04-P01 Definición objetivos-Identificación de Demandas Territoriales.pptx**
20. PMD04-F01 Matriz de líneas y objetivos estrategicos.xlsx
21. PMD04-F02 Vinculación objetivo estratégico, demandas y detalles de las demandas.xlsx
22. **PMD05-P01 Clasificación y priorización de demandas territoriales.pptx**
23. PMD05-D01 Clasificación de demandas municipales.pdf
24. PMD05-D02 Matriz relación Líneas de Acción de la END con Instituciones para clasificación de demandas coordinadas.xlsx
25. PMD05-D03 Listado de municipios por región.pdf.
26. PMD05-F01 Matriz de clasificación de demandas según competencia y prioridad en el instrumento. Docx
27. PMD05-F02 Matriz de priorización de demandas territoriales por eje. Xlsx
28. **PMD06-P01 Demandas para el plan de inversión municipal y ficha técnica de las demandas coordinadas.pptx**
29. PMD06-F01 Matriz de demandas para el Plan de Inversión municipal.xlsx
30. PMD06-D01 clasificador de funciones y temas comunes de la DIGEPRES.pdf
31. PMD06-D02 Listado de instituciones, ODS, PNPSP y objetivos END.pdf
32. PMD06-F02 Formato de ficha técnica de demandas coordinadas con el gobierno central.docx
33. **PMD07-P01 Revision-diagramacion y publicación del PMD.pptx**
34. PMD07-F01 Modelo de resolución para el PMD.docx
35. PMD07-F02 Listado de invitados al lanzamiento del PMD.docx
36. PMD07-F03 Carta de invitación para el Lanzamiento del PMD.docx
37. **PMD08-P01 Presentación del lanzamiento del PMD.pptx**

PMD

*Rojos: Las presentaciones con Video Tutorial



Elaboración de Plan Municipal de Desarrollo (CDM)

Resumen de cada paso

PMD01: Introducción PMD / Diagnóstico municipal

El CDM y el equipo técnico han de adquirir las capacidades técnicas necesarias para estudiar la situación actual del municipio e identificar sus problemáticas y potencialidades. Posteriormente analizar estas informaciones y producir los insumos necesarios para la planificación del desarrollo del municipio.

PMD02: Validación del Diagnóstico municipal /Identificación de Problemáticas

El CDM y el equipo técnico deben revisar y validar el diagnósticos elaborado con las informaciones obtenidas durante el proceso de levantamiento de informaciones primarias y secundarias, conocer la situación actual del municipio y en base a estas informaciones puedan vislumbrar el futuro del municipio. También identifican las problemáticas atraídos de cada eje del diagnostico.

PMD03: Análisis FODA /Elaboración de Visión y Misión municipal

El CDM y el equipo técnico deben realizar el análisis FODA a partir de los temas identificados por eje en el diagnostico municipal con el objetivo de dibujar el futuro del municipio a través de su visión y misión.

PMD04: Definición de Líneas y Objetivos Estratégicos /Identificación de Demandas Territoriales

El CDM y el equipo técnico deben definir los objetivos y las líneas estratégicas con el propósito encaminar las acciones hasta lograr la visión y misión municipal establecida, así como también identificar las demandas territoriales.

PMD05: Clasificación y Priorización de demandas Territoriales.

El CDM y el equipo técnico deben identificar cuales demandas son de competencia municipal y cuales demandas son coordinadas con el gobierno central y asignar un orden de prioridad para su ejecución.

PMD06: Demandas para el plan de inversión municipal y ficha técnica de demandas coordinadas

El CDM y el equipo técnico deban elaborar la matriz de demandas para el plan de inversión municipal y llenar las fichas técnicas para las demandas coordinadas con el gobierno central.

PMD07: Revisión, Diagramación y publicación del PMD

El CDM y el equipo deban revisar (resoluciones, imágenes, gramáticas entre otros) el contenido del borrador final del Plan Municipal de Desarrollo (PMD) para su publicación.

PMD08: Lanzamiento de PMD

El CDM y el equipo deben difundir en el territorio el Plan Municipal de Desarrollo (PMD).

PMD01: Introducción al PMD /Diagnóstico municipal

Taller : 1
Tareas : 7

Idea básica de este parte:

El CDM y el equipo técnico han de adquirir las capacidades técnicas necesarias para estudiar la situación actual del municipio e identificar sus problemáticas y potencialidades. Posteriormente analizar estas informaciones y producir los insumos necesarios para la planificación del desarrollo del municipio.

Objetivos de este paso:

1. Entender la planificación en R.D y su marco legal.
2. Comprender las consideraciones de un municipio sostenible.
3. Identificar la relación entre los diferentes planes municipales y sus fases de la Gestión.
4. Entender los Pasos para la Formulación del PMD / Diagrama de Procesos.
5. Explicar el contenido del diagnóstico municipal.
6. Entender los pasos para el levantamiento de informaciones primaria y secundarias.

Materiales para este paso:

1. PMD01-F01 Registro de participantes.docx
2. PMD01-P01 Introducción al PMD-Diagnóstico municipal-Síntesis de Diagnostico.pptx
3. PMD01-D01 Tu municipio en cifras.pdf
4. PMD01-D02 Tu país en cifras.pdf
5. PMD01-F02 Cuestionario para diagnóstico municipal.docx
6. PMD01-F03 Excel para el diagnóstico de datos secundario.xlsx
7. PMD01-F04 Tabla de comparación tu municipio-tu país.xlsx
8. PMD01-F05 Listado de fotos y mapas para la plantilla del PMD.xlsx
9. PMD01-F06 Plantilla digital del PMD.docx

Pasos de ejecución:

1. Firmar registro de participantes (PMD01-F01).
2. Explicar la Introducción al PMD /Diagnóstico (PMD01-P01).
3. Explicar el proceso para el levantamientos de informaciones primarias y secundarias.
4. Dividir en grupo por eje de la END el cuestionario del diagnóstico municipal (PMD01-F02).
5. Explicar el llenado de la matriz de datos secundarios (PMD01-F03).
6. Explicar el proceso para obtener los boletines de Tu municipio en cifras y Tu país en cifras. (PMD01-D01/PMD01-D02).
7. Explicar el llenado de la tabla de comparación tu municipio-tu país (PMD01-F04)
8. Explicar el proceso para obtener la cartografía del municipio.
9. Entregar a los grupo el listado de fotos y mapas por eje (PMD01-F05).
10. Explicar la plantilla del PMD (PMD01-F06).
11. Aclarar al próximos pasos.

PMD01: Introducción al PMD /Diagnóstico municipal


Taller :	1
Tareas :	7

Las tareas para próximo paso:

1. Recopilar las informaciones primarias. (vía entrevistas con los actores locales y las instituciones en el territorio según corresponda) (PMD01-F02).
2. Recopilar las informaciones secundarias (vía Revisión y análisis de documentos existentes y páginas web de las institucionales). (PMD01-F03).
3. Completar la matriz de datos secundarios en el Excel de datos secundarios. (PMD01-F03).
4. Completar la tabla comparativa de tu municipio en cifras y país en cifras (PMD01-F04).
5. Recolección de fotos y mapas para la plantilla del PMD (PMD01-F05).
6. Completar la plantilla digital del PMD entregada (la Parte del diagnóstico municipal). (PMD01-F06).
7. Definir 1 día a la semana de sesiones para dar seguimiento a las tareas asignadas.

Video instructivo:

1. PMD01-P01-V01 Introducción al PMD /Diagnóstico municipal.mp4



PMD01

PMD02: Validación del Diagnóstico municipal /Identificación de Problemáticas.

Taller : 1
Tareas : 2

Idea básica de este parte:

El CDM y el equipo técnico deben revisar y validar el diagnósticos elaborado con las informaciones obtenidas durante el proceso de levantamiento de informaciones primarias y secundarias, conocer la situación actual del municipio y en base a estas informaciones puedan vislumbrar el futuro del municipio. También identifican las problemáticas atraídos de cada eje del diagnostico.

Objetivos de este paso:

1. Entender el procesos para la validación del diagnóstico Municipal.
2. Identificar las problemáticas por eje a partir del diagnostico municipal.

Materiales para este paso:

1. PMD01-F01 Registro de participantes.docx
2. PMD02-P01 Validación del Diagnóstico municipal-Identificación de problematicas.pptx
3. PMD01-F06 Plantilla digital del PMD.docx
4. PMD02-D01 Elaboración de problemáticas por eje.pdf
5. PMD02-F01 Formato de registro de problemáticas por eje.xlsx

Pasos de ejecución:

1. Firmar registro de participantes (PMD01-F01).
2. Explicar proceso para la validación del diagnostico municipal /Identificación de Problemáticas (PMD02-P01).
3. Validar el diagnostico municipal por tema por eje (PMD01-F06).
4. Elaborar el registro de problemáticas por eje (PMD02-F01).

Las tareas para próximo paso:

1. Revisar los temas identificados por eje (PMD02-F01).
2. Insertar en la plantilla del PMD los resultados de este paso (PMD01-F06).

Video instructivo:

1. PMD02-P01-V01 Validación del Diagnóstico municipal /Identificación de Problemáticas.mp4

PMD03: Análisis FODA /Elaboración de Visión y Misión municipal

Taller :	1
Tareas :	3

Idea básica de este parte:

El CDM y el equipo técnico deben realizar el análisis FODA a partir de los temas identificados por eje en el diagnóstico municipal con el objetivo de dibujar el futuro del municipio a través de su visión y misión.

Objetivos de este paso:

1. Entender el análisis FODA y su proceso de elaboración.
2. Revisar el informe de problemáticas con propuesta alternativas de solución.
3. Realizar el análisis FODA de los temas identificados por eje.
4. Identificación de demandas por eje.

Materiales para este paso:

1. PMD01-F01 Registro de participantes.docx
2. PMD03-P01 Análisis FODA /Elaboración de Visión y Misión municipal.pptx
3. PMD03-D01 Análisis FODA.pdf
4. PMD01-F06 Plantilla digital del PMD.docx.
5. PMD02-F01 Formato de registro de problemáticas por eje. xlsx.
6. CDM06-F05 Informe de resultado de las mesas temáticas.docx.
7. PMD03-F01 Matriz FODA.xlsx
8. PMD03-F02 Formato de visión y misión municipal.docx.

Pasos de ejecución:

1. Firmar Registro de participantes (PMD01-F01).
2. Explicar Análisis FODA /Elaboración de Visión y Misión municipal (PMD03-P01).
3. Elaboración de análisis FODA por temas por eje (PMD03-F01), utilizando la plantilla del PMD por eje que tiene los factores positivos y negativos subrayados (PMD01-F06), el listado de problemáticas identificadas PMD02-F01 y el informe de las mesas temáticas PMD06-F05).
4. Elaborar la misión municipal por eje y después consolidarla partiendo de los factores positivos del F YO del FODA (PMD3-F02).
5. Elaborar la misión municipal partiendo de la visión municipal.

Las tareas para próximo paso:

1. Revisar el análisis FODA por eje (PMD03-F01)
2. Revisar la visión y misión municipal (PMD03-F02)
3. Insertar en la plantilla del PMD los resultados de este paso (PMD01-F06)

Video instructivo:

1. PMD03-P01-V01 Análisis FODA /Elaboración de Visión y Misión municipal.mp4

PMD04: Definición de Líneas y Objetivos Estratégicos /Identificación de Demandas Territoriales

Taller :	1
Tareas :	3

Idea básica de este parte:

El CDM y el equipo técnico deben definir los objetivos y las líneas estratégicas con el propósito encaminar las acciones hasta lograr la visión y misión municipal establecida, así como también identificar las demandas territoriales.

Objetivos de este paso:

1. Definir los objetivos y líneas estratégicas para el desarrollo del territorio.
2. Identificar las demandas y detalles de las demandas del territorio.

Materiales para este paso:

1. PMD01-F01 Registro de participantes.docx
2. PMD04-P01 Definición objetivos-Identificación de Demandas Territoriales.pptx
3. PMD03-F01 Matriz FODA.xlsx
4. PMD01-F06 Plantilla digital del PMD. docx
5. PMD03-F02 Formato de visión y misión municipal.docx
6. PMD04-F01 Matriz de líneas y objetivos estrategicos.xlsx
7. PMD04-F02 Vinculación objetivo estratégico, demandas y detalles de las demandas.xlsx

Pasos de ejecución:

1. Firmar Registro de participantes (PMD01-F01).
2. Explicar el proceso para definir los objetivos y líneas estratégicas/e identificar las demandas territoriales(PMD04-P01).
3. Llenar matriz de líneas y objetivos estratégicos (PMD04-F01).
4. Llenar la matriz de vinculación objetivo estratégico, demandas y detalles de las demandas.xlsx (PMD04-F02)

Las tareas para próximo paso:

1. Revisar la matriz de líneas y objetivos estratégicos PMD04-F01.
2. Revisar la matriz de vinculación objetivo estratégico, demandas y detalles de las demandas.xlsx (PMD04-F02)
3. Insertar en la plantilla del PMD los resultados de este paso (PMD01-F06).

Video instructivo:

1. PMD04-P01-V01 Definición objetivos y líneas estratégicas/ identificación de demandas territoriales .mp4

PMD05: Clasificación y Priorización de demandas Territoriales

Taller :	1
Tareas :	3

Idea básica de este paso:

El CDM y el equipo técnico deben identificar cuales demandas son de competencia municipal y cuales demandas son coordinadas con el gobierno central y asignar un orden de prioridad para su ejecución.

Objetivo de este paso:

1. Entender la clasificación de demandas según competencia por eje de la END (que es competencia del Gobierno Local y que es competencia del nivel central).
2. Elaborar la matriz de clasificación de demandas según competencia por eje de la END.
3. Entender el proceso de priorización de demandas territoriales por eje.

Materiales para este paso:

1. PMD01-F01 Registro de participantes.docx
2. PMD05-P01 Clasificación y priorización de demandas territoriales.pptx
3. PMD05-D01 Clasificación de demandas municipales.pdf
4. PMD05-D02 Matriz relación Líneas de Acción de la END con Instituciones para clasificación de demandas coordinadas.xlsx
5. PMD05-D03 Listado de municipios por región.pdf.
6. PMD04-F02 vinculación objetivo estratégico, demandas y detalles de las demandas.xlsx
7. PMD05-F01 Matriz de clasificación de demandas según competencia y prioridad en el instrumento. Docx
8. PMD05-F02 Matriz de priorización de demandas territoriales por eje. xlsx
9. PMD01-F06 Plantilla digital del PMD. docx

Pasos de ejecución:

1. Firmar Registro de participante (PMD01-F01).
2. Explicar el proceso para identificar cuales demandas son de competencia municipal y cuales son coordinadas con el gobierno central y el procedo de priorización de las demandas (PMD05-P01).
3. Revirar la matriz de líneas de acción de la END con sus instituciones y la ley 176-07 donde nos dice cuales son las competencia de los ayuntamientos (PMD05-D01/ PMD05-D02).
4. Llenar matriz de clasificación de demandas según su competencia por eje (PMD05-F01).
5. Llenar matriz de priorización de demandas territoriales por eje(PMD05-F02).

Las tareas para próximo paso:

1. Revisar matriz de clasificación de demandas según su competencia por eje (PMD05-F01).
2. Revisar matriz de priorización de demandas territoriales por eje (PMD05-F02).
3. Insertar en la plantilla del PMD los resultados de este paso (PMD01-F06).

Video instructivo:

1. PMD05-P01-V01 Clasificación y Priorización de Demandas Territoriales.mp4

PMD06: Demandas para el plan de inversión municipal y ficha técnica de las demandas coordinadas

Taller : 1
Tareas : 3

Idea básica de este parte:

El CDM y el equipo técnico deben elaborar la matriz de demandas para el plan de inversión municipal y llenar las fichas técnicas para las demandas coordinadas con el gobierno central

Objetivos de este paso:

1. Entender la clasificación de demandas para el plan de inversión municipal
2. Elaborar la matriz de clasificación de demandas para el plan de inversión municipal
3. Entender el proceso de llenado de fichas técnicas de demandas coordinadas con el gobierno central
4. Elaborar fichas técnica de demandas coordinadas con el gobierno central

Materiales para este paso:

1. PMD01-F01 Registro de participantes.docx
2. PMD06-P01 Demandas para el plan de inversión municipal y ficha técnica de las demandas coordinadas.pptx
3. PMD06-F01 Matriz de demandas para el Plan de Inversión municipal.xlsx
4. PMD04-F01 Matriz de líneas y objetivos estratégicos.xlsx
5. PMD05-F01 Matriz de clasificación de demandas según competencia y prioridad en el instrumento.docx
6. PMD06-D01 clasificador de funciones y temas comunes de la DIGEPRES.pdf
7. PMD06-D02 Listado de instituciones, ODS, PNPSP y objetivos END.pdf
8. PMD06-F02 Formato de ficha técnica de demandas coordinadas con el gobierno central.docx
9. PMD01-F06 Plantilla digital del PMD.docx

Pasos de ejecución:

1. Firmar Registro de participante (PMD01-F01).
2. Explicar el proceso de llenado de matriz de demandas para el plan de inversión municipal y ficha técnica de demandas coordinadas (PMD06-P01).
3. Llenar matriz de clasificación de demandas municipales para el Plan de Inversión por eje (PMD06-F01).
4. Llenar formato de ficha técnica de demandas coordinadas por eje (PMD06-F02).

Las tareas para próximo paso:

1. Revisar matriz de demandas para el plan de inversión municipal por eje (PMD06-F01).
2. Revisar fichas de demandas coordinadas por eje (PMD06-F02).
3. Insertar en la plantilla del PMD los resultados de este paso (PMD01-F06).

Video instructivo:

1. PMD06-P01-V01 Demandas para el plan de inversión municipal y ficha técnica de demandas coordinadas.mp4



PMD07: Revisión, diagramación y publicación del PMD

Taller : 1
Tareas : 3

Idea básica de este parte:

El CDM y el equipo deben revisar (resoluciones, imágenes, gramáticas entre otros) gestionar la resolución de aprobación del PMD y organizar el lanzamiento del mismo.

Objetivo de este paso:

1. Revisar el contenido del PMD (Resoluciones, Imágenes, gramáticas entre otros).
2. Organizar el lanzamiento del PMD.

Materiales para este paso:

1. PMD01-F01 Registro de participantes.docx
2. PMD07-P01 Revision-diagramacion y publicación del PMD
3. PMD01-F06 Plantilla Digital del PMD.docx
4. PMD07-F01 Modelo de resolución para el PMD.docx
5. PMD07-F02 Listado de invitados al lanzamiento del PMD.docx
6. PMD07-F03 Carta de invitación para el Lanzamiento del PMD.docx

Pasos de ejecución:

1. Revisar imágenes, contenido y especificaciones previo a su publicación (PMD01-F06).
2. Gestionar la resolución de aprobación del PMD con el consejo de regidores (PMD07-F01).
3. Elaborar la lista de invitados al lanzamiento del PMD (PMD07-F02).
4. Elaborar la carta de invitación al lanzamiento del PMD (PMD07-F03).

Las tareas para próximo paso:

1. Realizar la convocatoria para el lanzamiento del PMD
2. Organizar la logística del lanzamiento del PMD
3. Impresión de ejemplares del PMD.

Video instructivo:

1. PMD07-P01-V01 Revisión, diagramación y publicación del PMD.mp4



PMD08: Lanzamiento de PMD

Taller : 1
Tareas : 2

Idea básica de este parte:

El CDM y el equipo deben difundir en el territorio el Plan Municipal de Desarrollo (PMD).

Objetivo de este paso:

1. Dar a conocer el Plan Municipal de Desarrollo y su proceso de elaboración

Materiales para este paso:

1. PMD01-F01 Registro de participantes.docx
2. PMD01-F06 Plantilla digital del PMD.pdf
3. PMD08-P01 Presentación del lanzamiento del PMD.pptx

Pasos de ejecución:

1. Firmar Registro de participante (PMD01-F01)
2. Explicar el proceso de elaboración del PMD (PMD07-P01)
3. Entregar los PMD impresos o digital a los actores locales

Las tareas para próximo paso:

1. Entregar las demandas del PMD a las oficinas regionales del MEPyD para ser registradas en el RUDCT.
2. Enviar al VIOTDR las evidencias y el PMD para ser subido al SISMAP.

Video instructivo:

PMD08-P01-V01 Presentación de lanzamiento del PMD.mp4



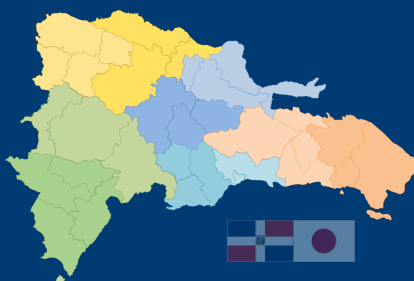


Gobierno de la
República Dominicana

Economía, Planificación
y Desarrollo

#somoseconomía #somosplanificación #somosdesarrollo

 MINECONOMIARD



REPÚBLICA DOMINICANA

Territorios Fortalecidos



Busca los Materiales
<https://prodecare.net/>

